



# Рисуем дома- «Анютинны глазки»

ДЛЯ ДЕТЕЙ 6-7 ЛЕТ

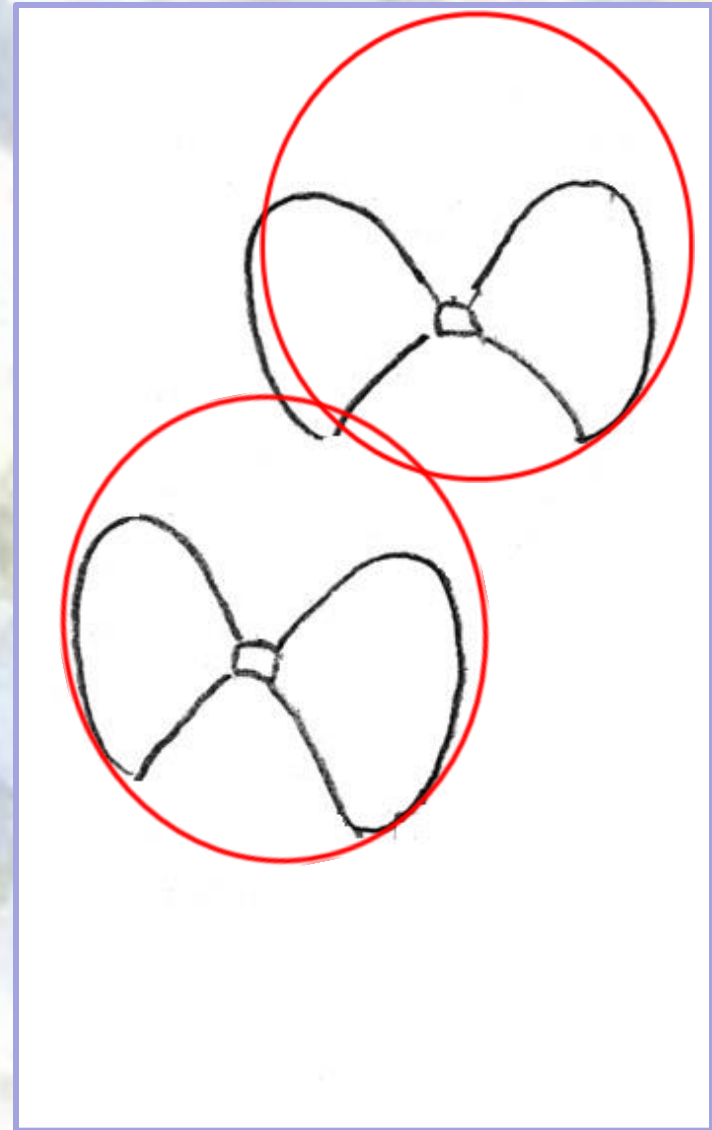

Автор презентации: Львова Г.Ал.







Жила в деревне девушка Анюта с добрым сердцем и доверчивыми глазами. Каждому слову верила, любому поступку находила оправдание. Повстречала на свою беду доброго молодца и всем сердцем полюбила его. А он испугался ее любви и поспешил в дорогу, уверяя, что скоро вернется. Долго смотрела Анюта на дорогу, тихо угасая от тоски. А когда погибла, на месте ее погребения появились цветы, в прехцветных лепестках которых отразилась надежда, удивление и печаль.

В помощь возьмите шаблоны кругов радиусом 4-5 см.  
Нарисуем восьмерки в горизонтальном направлении.

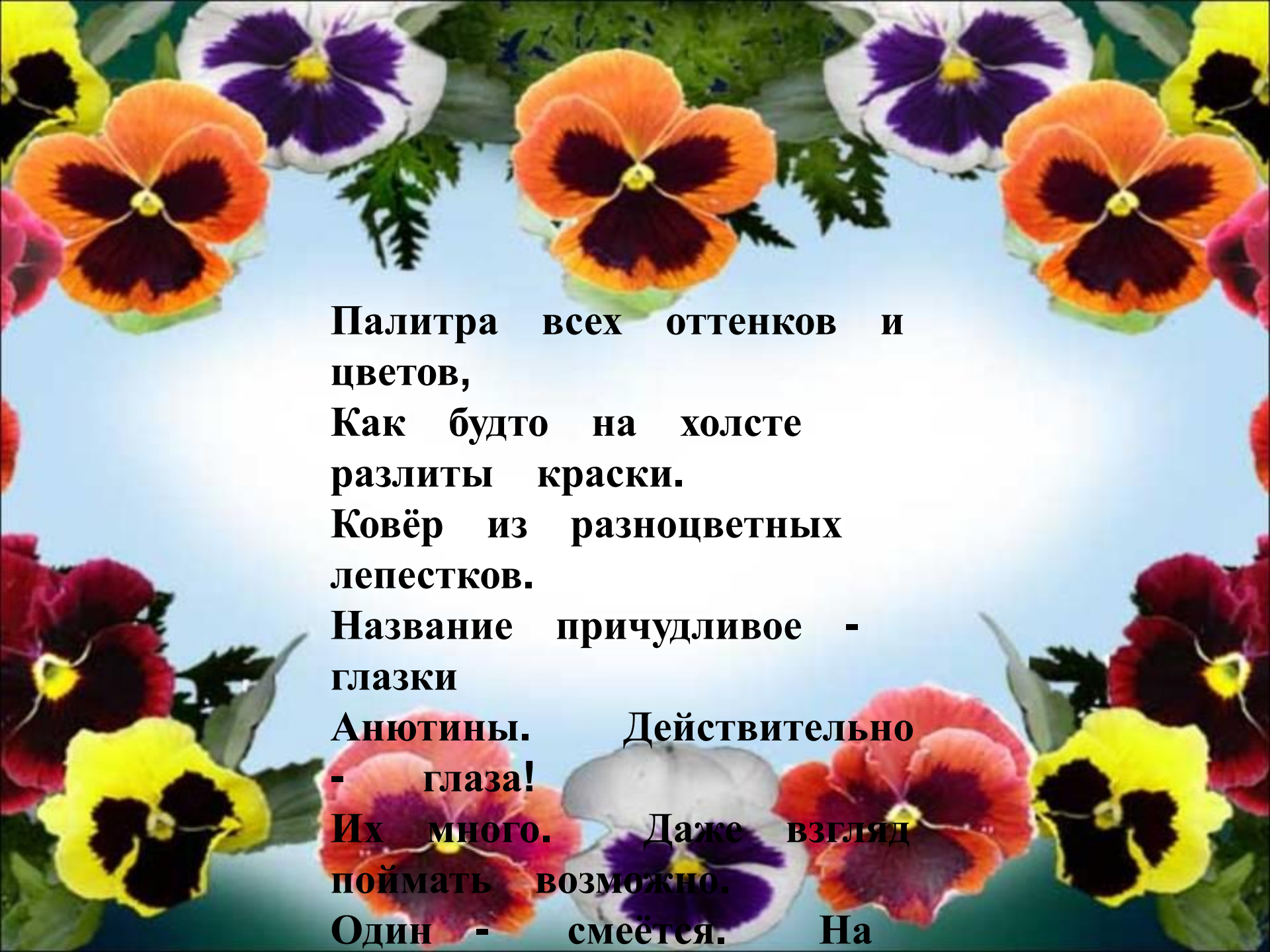


Нарисуем восьмерки в вертикальном положении и верхнюю часть  
восьмерки разделим пополам



Раскрасим анютины глазки. Можно использовать технику росписи одним мазком (плоской кистью одновременно набирая 2 цвета краски)





**Палитра всех оттенков и  
цветов,  
Как будто на холсте  
разлиты краски.  
Ковёр из разноцветных  
лепестков.  
Название причудливое -  
глазки  
Анютины. Действительно  
- глаза!  
Их много. Даже взгляд  
поймать возможно.  
Один - смеётся. На**

**Полюбujemyся**




**Полюбujemyся**





Полюбujemyся



Полюбujemyся



**И анютиных глазок  
стая  
Бархатистый хранит  
силуэт —  
Это бабочки,  
улетая,  
Им оставили свой  
портрет.**

**Анна Ахматова**

