



Рисуем дома-

«Жар птица»

(чудо ладошки)

для детей 5-6 лет

Автор презентации Львова Г.Ал.



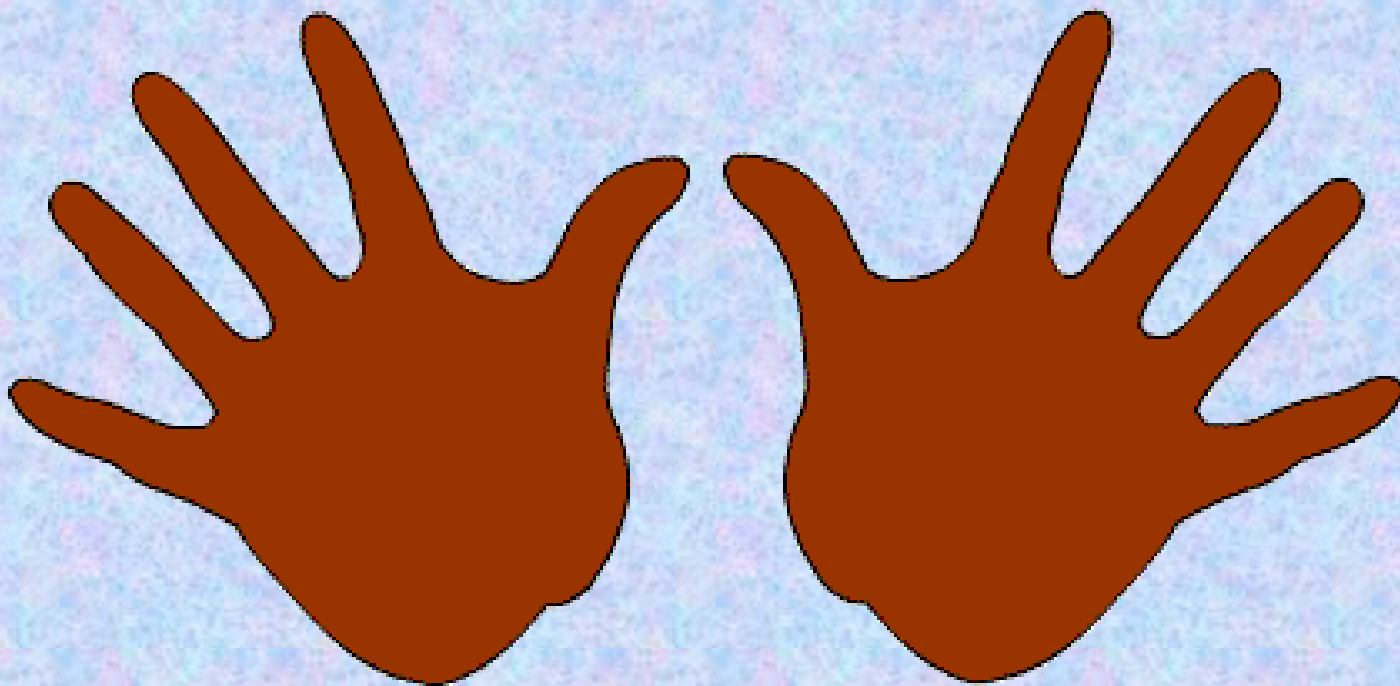


«... Вот полночною порой
Свет разлился над горой,
Будто полдни наступают:
Жары-птицы налетают...»


П. Ершов «Конёк – горбунок»



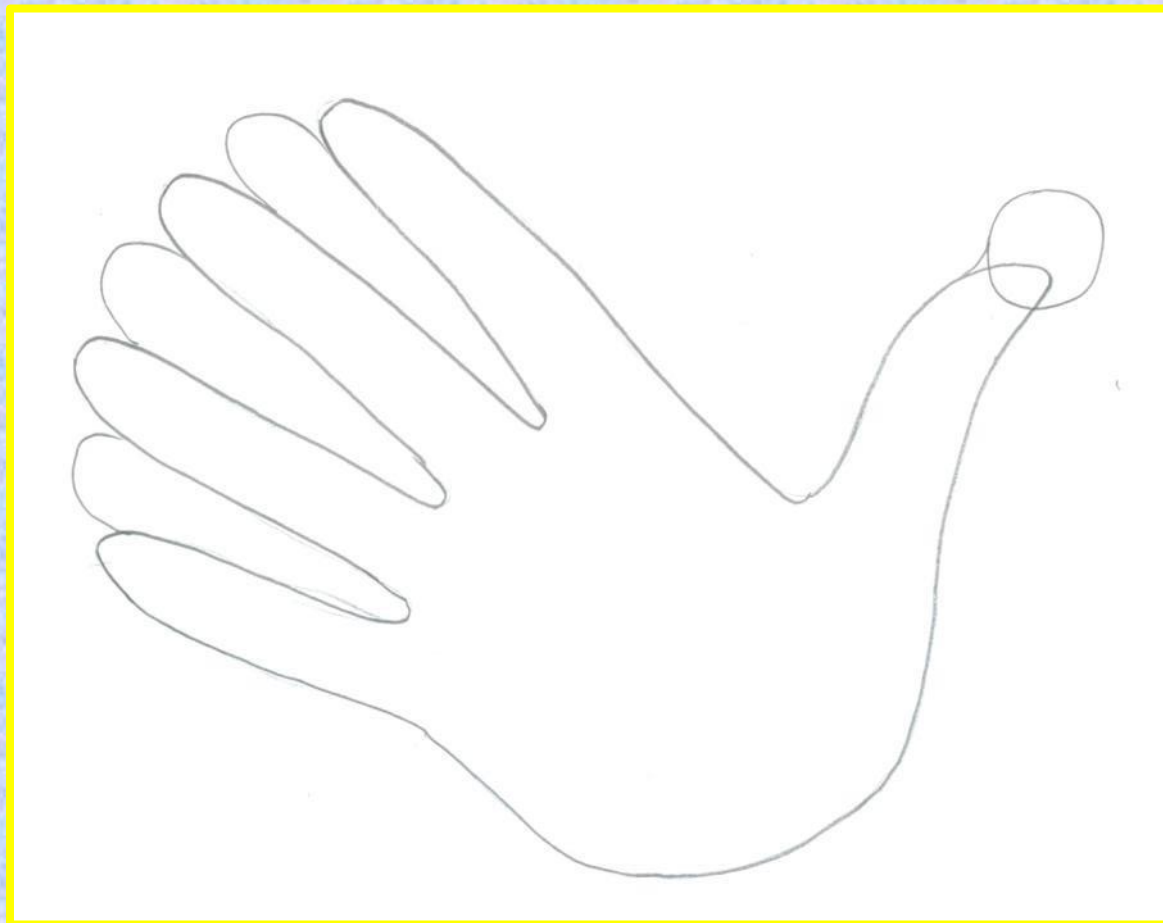
**А теперь давайте изобразим
жар – птицу сами**




1. Положи свою ладонку большим пальцем вверх .
Большой палец – это шея птицы,
а пальчики – хвост.



2. Нарисуй голову, а между пальчиками добавь «пёрышки» хвоста.



1. На голове нарисуй корону, глаз, клюв.
2. Нарисуй крыло, ножки.
3. Нарисуй ветку дерева, на котором сидит Жар – птица.



**А теперь возьми краски
и прояви свою фантазию**

